SUGERØR MED SEC KOBLING

TIL 200L TROMLE OG 1000L IBC TANK

Saml sugerøret som vist ude til højre. Hvis du har du brug for et kortere sugerør, kan du fjerne det øverste rør (A). Toppen af røret (B), er en muffe, der er lige til at skrue af.

Længde rør:
(A+B+C) 690-1025mm.
(B+C) 350-680mm.





Drej omløberen af.



Indstil længden på røret C, så den passer til tromlen.



Skub omløberen op, og skru den fast.

SUCTION TUBE WITH SEC CONNECTION

FOR 200L DRUM AND 1000L IBC TANK

Assemble the suction tube as shown on the right. If you need a shorter suction tube, you can remove the top pipe (A). The top of the pipe (B), is a sleeve that is easy to remove.

Length of pipes:
(A+B+C) 690-1025mm.
(B+C) 350-680mm.





Unscrew the joint nut.



Adjust the length of pipe C to fit it with the drum.



Tighten the joint nut to fix pipes B+C.

SAUGROHR MIT SEC-ANSCHLUSS

FÜR 200-L-TROMMEL UND 1000-L-IBC-TANK

Montieren Sie das Saugrohr wie rechts abgebildet. Wenn Sie ein kürzeres Saugrohr benötigen, können Sie das obere Rohr (A) entfernen. Das obere Ende des Rohrs (B) ist eine Muffe, die leicht zu entfernen ist.

Länge der Rohre:
(A+B+C) 690-1025 mm.
(B+C) 350-680 mm.





Schrauben Sie die Verbindungsmutter ab.



Passen Sie die Länge des Rohrs C so an, dass es in die Trommel passt.



Ziehen Sie die Verbindungsmutter an, um die Rohre B+C zu befestigen.





A



B



C

SUGERØR MED SEC-KOPLING

FOR 200 L TROMMEL OG 1000 L IBC-TANK

Sett sammen sugerøret som vist til høyre. Hvis du trenger et kortere sugerør, kan du fjerne topprøret (A). Toppen av røret (B) er en muffe som er enkel å ta av.

Lengden på rørene:
(A+B+C) 690-1025mm.
(B+C) 350-680mm.





Løsne rørmutteren.



Juster lengden på røret C slik at det passer til trommelen.



Stram til rørmutteren for å feste rørene B+C.

IMUPUTKI SEC-LIITOKSELLA

200 L RUMMULLE JA 1000 L IBC-KONTILLE

Asenna imuputki oikealla esitetyllä tavalla. Jos tarvitset lyhyemmän imuputken, voit irrottaa yläputken (A). Putken (B) yläosassa on holkki, joka on helppo irrottaa.

Putkien pituus:
(A+B+C) 690-1025mm.
(B+C) 350-680mm.





Irrota liitosmutteri.



Säädä putken C pituutta, jotta se sopii rumpuun.



Kiristä liitosmutteri kiinnittääksesi putket B+C.

SUGRÖR MED SEC-ANSLUTNING

FÖR 200L-TRUMMA OCH 1000L IBC-TANK

Montera sugröret enligt bilden till höger. Om du behöver ett kortare sugrör kan du ta bort toppröret (A). Toppen av röret (B), är en hylsa som är enkel att ta bort.

Längd på rör:
(A+B+C) 690-1025 mm.
(B+C) 350-680 mm.





Skruva loss skarv-muttern.



Justera längden på rör C så att det passar med trumman.



Dra åt skarvmuttern tillfixera rör B+C.



